

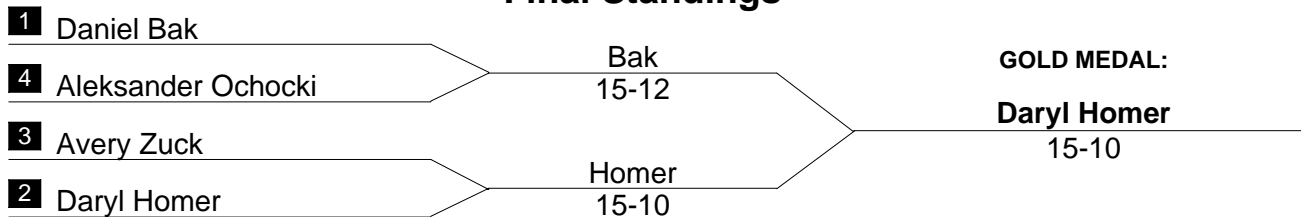
Teams

Final Standings

Place	Name	Points	ME	MF	MS	WE	WF	WS
1	Pennsylvania State University	191	25	38	38	37	27	26
2	St. John's University	182	34	22	34	30	31	31
3	Notre Dame	180	24	33	32	36	22	33
4	Ohio State University	139	23	26	26	10	26	28
5	Harvard University	137	20	21	21	26	24	25
6	Princeton University	135	21	21	17	25	25	26
7	Columbia/Barnard	98	16		14	14	28	26
8	Pennsylvania, University of	81	9	27	13	8	7	17
9	Stanford University	70	26		23	13	8	
10	Duke University	59	6	14	5	12		22
11	Northwestern University	53				21	27	5
12	U.S. Air Force Academy	52	23	8		13		8
13	Temple University	38				12	16	10
14	Yale University	37		20	2	3	10	2
15	Wayne State University	33	14		6		13	
16	New York University	32	10	11	11			
17	U.C. San Diego	22		9		6	7	
18	Sacred Heart University	20	11		9			
19	Cornell University	19				10		9
20	UNC, Chapel Hill	18	8	6	4			
21	Brown University	17		10				7
22	Boston College	16			11		5	
23	Vassar College	10			10			
24	Haverford College	7		7				
25	Brandeis University	6	6					
26	Cleveland State	3		3				
27	Cal Tech	1						1

Men's Saber

Final Standings



Place	Name	School	V	Pct.	TS	TR	Ind
1	Daryl Homer	St. John's	20	0.870	111	59	+52
2	Daniel Bak	Penn State	22	0.957	113	63	+50
3T	Aleksander Ochocki	Penn State	16	0.696	101	74	+27
3T	Avery Zuck	Notre Dame	19	0.826	111	58	+53
5	Bryan Cheney	Ohio State	15	0.652	98	71	+27
6	Valentin Staller	Harvard	15	0.652	95	72	+23
7	Jeff Spear	Columbia/Barnard	14	0.609	94	82	+12
8	Sean Buckley	St. John's	14	0.609	93	85	+8
9	Lucas Jansen	Stanford	13	0.565	97	84	+13
10	Barron Nydam	Notre Dame	13	0.565	97	86	+11
11	Evan Prochniak	Pennsylvania	13	0.565	84	85	-1
12	Thomas Abend	Princeton	11	0.478	83	82	+1
13	Max Stearns	Ohio State	11	0.478	89	89	+0
14	Sam Roukas	N.Y.U.	11	0.478	87	90	-3
15	Peter Souders	Boston College	11	0.478	80	86	-6
16	Andrew Fischl	Vassar College	10	0.435	80	92	-12
17	Max Murphy	Stanford	10	0.435	83	100	-17
18	Marty Williams	Sacred Heart	9	0.391	83	96	-13
19	Jakub Gibczynski	Wayne State	6	0.261	73	99	-26
20	John Stogin	Princeton	6	0.261	74	102	-28
21	Michael Tom	Harvard	6	0.261	72	102	-30
22	Anthony Lin	Duke	5	0.217	69	104	-35
23	Kevin Ziechmann	North Carolina	4	0.174	59	109	-50
24	Colin Mills	Yale	2	0.087	55	111	-56

2010 NCAA Championships

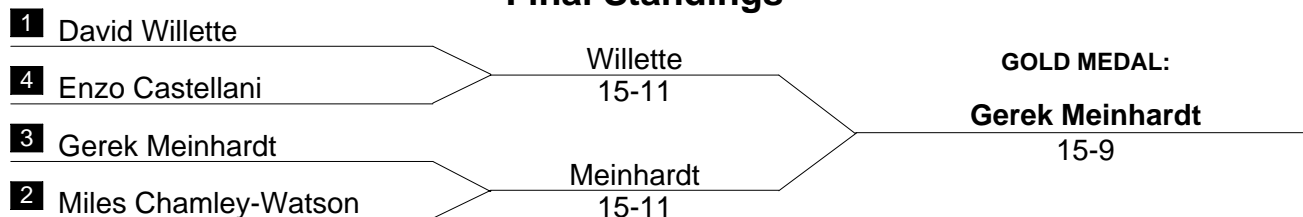
Men's Saber

Final Table and Standings

Name	School	#	1	2	3	4	5	6	7	8	9	10	11	12	13	14	15	16	17	18	19	20	21	22	23	24	V	TS	TR	Ind	PI
Sean Buckley	St. John's	1	█	V5	V5	V5	V5	V5	V5	1	3	2	3	V5	V5	1	V5	V5	V5	V5	3	3	3	4	V5	V5	14	93	85	+8	8
Daryl Homer	St. John's	2	4	█	V5	V5	V5	V5	V5	V5	V5	V5	V5	V5	V5	V5	3	V5	V5	V5	V5	4	V5	V5	V5	20	111	59	+52	1	
Andrew Fischl	Vassar College	3	2	3	█	1	4	1	3	V5	V5	4	1	V5	V5	V5	V5	2	4	V5	V5	1	3	1	V5	V5	10	80	92	-12	16
Bryan Cheney	Ohio State	4	4	1	V5	█	3	V5	V5	3	V5	1	3	V5	V5	V5	4	V5	V5	V5	V5	V5	4	V5	V5	V5	15	98	71	+27	5
Max Stearns	Ohio State	5	0	3	V5	V5	█	V5	4	2	4	4	3	V5	3	V5	4	V5	2	V5	V5	2	3	V5	V5	V5	11	89	89	+0	13
Jakub Gibczynski	Wayne State	6	4	3	V5	0	3	█	3	1	V5	2	2	V5	V5	1	2	2	4	4	4	3	2	V5	3	V5	6	73	99	-26	19
Barron Nydam	Notre Dame	7	3	2	V5	4	V5	V5	█	4	V5	1	V5	4	2	4	4	V5	V5	V5	4	V5	V5	V5	V5	V5	13	97	86	+11	10
Avery Zuck	Notre Dame	8	V5	4	4	V5	V5	V5	V5	█	V5	4	V5	V5	V5	V5	V5	4	V5	V5	V5	V5	V5	V5	V5	V5	19	111	58	+53	3T
Marty Williams	Sacred Heart	9	V5	2	4	4	V5	3	2	3	█	1	1	V5	V5	2	3	V5	4	V5	V5	1	V5	4	4	V5	9	83	96	-13	18
Daniel Bak	Penn State	10	V5	3	V5	V5	V5	V5	V5	V5	V5	█	V5	V5	V5	V5	V5	V5	V5	V5	V5	V5	V5	V5	V5	V5	22	113	63	+50	2
Aleksander Ochocki	Penn State	11	V5	3	V5	V5	V5	V5	3	3	V5	2	█	V5	V5	V5	V5	V5	4	V5	V5	V5	2	V5	4	V5	16	101	74	+27	3T
Anthony Lin	Duke	12	3	0	4	3	4	3	V5	2	2	2	3	█	4	1	2	0	V5	V5	3	3	V5	1	4	V5	5	69	104	-35	22
John Stogin	Princeton	13	2	3	4	0	V5	2	V5	2	1	3	4	V5	█	1	4	V5	2	V5	2	3	4	3	4	V5	6	74	102	-28	20
Thomas Abend	Princeton	14	V5	4	1	3	1	V5	V5	2	V5	1	2	V5	V5	█	0	4	V5	V5	V5	4	4	2	V5	V5	11	83	82	+1	12
Evan Prochniak	Pennsylvania	15	1	1	3	V5	V5	V5	V5	2	V5	4	0	V5	V5	V5	█	V5	4	V5	V5	2	2	V5	0	V5	13	84	85	-1	11
Lucas Jansen	Stanford	16	3	V5	V5	4	1	V5	3	V5	4	3	4	V5	4	V5	2	█	V5	V5	V5	V5	V5	4	V5	V5	13	97	84	+13	9
Max Murphy	Stanford	17	4	2	V5	2	V5	V5	1	1	V5	4	V5	4	V5	3	V5	4	█	V5	V5	2	2	2	V5	2	10	83	100	-17	17
Kevin Ziechmann	North Carolina	18	4	4	1	2	1	V5	2	1	2	1	2	2	1	1	2	3	4	█	V5	2	V5	2	2	V5	4	59	109	-50	23
Michael Tom	Harvard	19	V5	3	1	1	4	V5	V5	0	3	2	1	V5	V5	2	3	4	4	3	█	3	3	V5	1	4	6	72	102	-30	21
Valentin Staller	Harvard	20	V5	0	V5	0	V5	V5	4	4	V5	4	2	V5	V5	V5	V5	2	V5	V5	V5	█	V5	V5	4	V5	15	95	72	+23	6
Jeff Spear	Columbia/Barnard	21	V5	V5	V5	V5	V5	V5	3	2	4	3	V5	2	V5	V5	V5	2	V5	4	V5	2	█	2	V5	V5	14	94	82	+12	7
Peter Souders	Boston College	22	V5	1	V5	3	1	3	2	2	V5	2	4	V5	V5	V5	4	V5	V5	V5	1	1	V5	█	1	V5	11	80	86	-6	15
Sam Roukas	N.Y.U.	23	4	2	4	2	3	V5	2	1	V5	4	V5	V5	V5	3	V5	4	3	V5	V5	V5	0	V5	█	V5	11	87	90	-3	14
Colin Mills	Yale	24	2	0	1	2	4	2	4	2	3	4	4	2	3	3	1	0	V5	3	V5	0	1	1	3	█	2	55	111	-56	24

Men's Foil

Final Standings



Place	Name	School	V	Pct.	TS	TR	Ind
1	Gerek Meinhardt	Notre Dame	17	0.739	101	53	+48
2	David Willette	Penn State	20	0.870	110	60	+50
3T	Enzo Castellani	Notre Dame	16	0.696	103	63	+40
3T	Miles Chamley-Watson	Penn State	18	0.783	105	66	+39
5	Ben Parkins	Ohio State	16	0.696	94	66	+28
6	Nathaniel Botwinick	Yale	16	0.696	93	66	+27
7	Alex Simmons	Pennsylvania	14	0.609	88	74	+14
8	Dorian Cohen	Duke	14	0.609	88	86	+2
9	Vidur Kapur	Pennsylvania	13	0.565	76	74	+2
10	Alexis Landreville	St. John's	12	0.522	85	80	+5
11	Alexander Mills	Princeton	12	0.522	87	84	+3
12	Tommaso DiRobilant	Harvard	11	0.478	88	86	+2
13	Philip Jamesson	N.Y.U.	11	0.478	84	86	-2
14	Colin Sutter	Ohio State	10	0.435	75	85	-10
15	Adam Watson	St. John's	10	0.435	79	90	-11
16	Hao Meng	Harvard	10	0.435	73	85	-12
17	Adam Pantel	Brown	10	0.435	75	94	-19
18	David Mandle	Princeton	9	0.391	76	95	-19
19	Michael Fong	U.C. San Diego	9	0.391	72	92	-20
20	Nicholas Stockdale	Air Force	8	0.348	73	97	-24
21	Ben Van Son	Haverford	7	0.304	68	96	-28
22	Kevin Nadeau	North Carolina	6	0.261	63	90	-27
23	John Gurrieri	Yale	4	0.174	64	101	-37
24	Liran Gross	Cleveland State	3	0.130	56	107	-51

2010 NCAA Championships

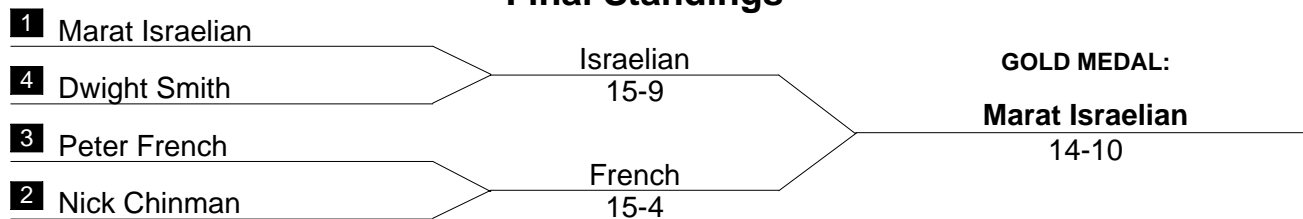
Men's Foil

Final Table and Standings

Name	School	#	1	2	3	4	5	6	7	8	9	10	11	12	13	14	15	16	17	18	19	20	21	22	23	24	V	TS	TR	Ind	PI
Vidur Kapur	Pennsylvania	1		3	V5	V5	V5	3	0	V1	V5	1	V5	0	V5	3	V5	V5	V5	3	0	V5	V5	V4	2	1	13	76	74	+2	9
Alex Simmons	Pennsylvania	2	V5		V5	V5	4	4	0	V5	2	V5	V5	V5	0	1	V5	V5	V5	V5	V4	V5	1	3	4	V5	14	88	74	+14	7
Ben Van Son	Haverford	3	0	1		2	V5	1	4	V5	3	2	2	4	2	2	1	V5	V5	1	1	V5	3	V5	4	V5	7	68	96	-28	21
Alexander Mills	Princeton	4	2	2	V5		V5	V5	2	V5	V5	2	4	V5	V5	3	V4	V5	2	V5	2	V5	V5	1	4	4	12	87	84	+3	11
David Mandle	Princeton	5	1	V5	2	1		4	3	V5	3	1	3	V5	3	3	1	1	V5	V5	2	3	V5	V5	V5	V5	9	76	95	-19	18
Dorian Cohen	Duke	6	V5	V5	V5	2	V5		1	V5	V5	1	V5	V5	3	2	V5	V5	2	4	3	1	V5	V5	V5	V4	14	88	86	+2	8
Tommaso DiRobilant	Harvard	7	V5	V5	V5	V5	V5	V5		4	3	1	3	V5	2	3	V5	V5	2	4	3	3	V5	2	V5	3	11	88	86	+2	12
Hao Meng	Harvard	8	0	2	0	1	2	3	V5		V5	4	1	2	3	1	V4	V5	4	V5	V5	V5	V5	1	V5	V5	10	73	85	-12	16
Philip Jamesson	N.Y.U.	9	0	V5	V5	3	V5	4	V5	4		V5	0	V5	V5	4	V5	1	0	V5	3	4	3	V5	3	V5	11	84	86	-2	13
Gerek Meinhardt	Notre Dame	10	V5	3	V5	V5	V5	V5	V5	V5	3		V5	V5	4	1	V5	V5	2	V5	3	V5	V5	V5	V5	V5	17	101	53	+48	1
Enzo Castellani	Notre Dame	11	4	4	V5	V5	V5	3	V5	V5	V5	3		4	4	V5	V5	V3	V5	V5	V5	V5	V5	3	V5	V5	16	103	63	+40	3T
Michael Fong	U.C. San Diego	12	V5	0	V5	1	4	3	3	V5	1	0	V5		2	2	V5	V5	3	3	0	1	V5	4	V5	V5	9	72	92	-20	19
Miles Chamley-Watson	Penn State	13	3	V5	V5	4	V5	V5	V5	V5	2	V5	V5	V5		3	V5	V5	V5	3	V5	V5	V5	V5	V5	V5	18	105	66	+39	3T
David Willette	Penn State	14	V5	V5	V5	V5	V5	V5	V5	V5	V5	3	V5	V5		V5	V5	4	V5	V5	V5	V5	V5	3	V5	20	110	60	+50	2	
Kevin Nadeau	North Carolina	15	1	1	V5	3	V5	1	3	3	4	2	1	4	3	0		V5	2	2	2	0	V5	1	V5	V5	6	63	90	-27	22
John Gurrieri	Yale	16	4	1	4	4	V5	4	3	1	V5	0	2	1	3	3	1		2	3	1	2	V5	V5	1	4	4	64	101	-37	23
Nathaniel Botwinick	Yale	17	3	3	4	V5	1	V5	V5	V5	V5	0	V5	2	V5	V5	V5		V5	V4	V5	V5	2	V4	V5	16	93	66	+27	6	
Adam Pantel	Brown	18	V5	2	V5	0	4	V5	V5	1	0	1	1	V5	V4	4	V5	V5	1		4	2	V5	2	V5	4	10	75	94	-19	17
Ben Parkins	Ohio State	19	V5	3	V5	V5	V5	V5	V5	2	V4	V5	1	V5	3	3	V5	V5	1	V5		V5	V5	V5	3	V4	16	94	66	+28	5
Colin Sutter	Ohio State	20	2	3	1	4	V5	V5	V5	2	V5	1	1	V5	1	1	V5	V5	4	V3	2		V5	2	V5	3	10	75	85	-10	14
Liran Gross	Cleveland State	21	1	V5	V5	4	0	3	4	1	V5	1	3	0	1	2	2	3	0	4	3	3		4	0	2	3	56	107	-51	24
Alexis Landreville	St. John's	22	3	V5	1	V5	4	4	V5	V5	4	0	V5	V5	1	1	V5	3	V5	V5	1	V5	V5		V5	3	12	85	80	+5	10
Adam Watson	St. John's	23	V5	V5	V5	V5	4	1	3	3	V5	1	2	3	2	V5	2	V5	2	4	V5	1	V5	1		V5	10	79	90	-11	15
Nicholas Stockdale	Air Force	24	V5	1	4	V5	2	3	V5	3	2	2	1	4	3	3	0	V5	0	V5	3	V5	V5	V5	2		8	73	97	-24	20

Men's Epée

Final Standings



Place	Name	School	V	Pct.	TS	TR	Ind
1	Marat Israelian	St. John's	19	0.826	104	71	+33
2	Peter French	Air Force	16	0.696	91	72	+19
3T	Dwight Smith	Columbia/Barnard	16	0.696	73	62	+11
3T	Nick Chinman	Penn State	16	0.696	98	75	+23
5	Nicholas Vomero	St. John's	15	0.652	87	67	+20
6	Igor Tolkachev	Ohio State	14	0.609	93	80	+13
7	Viacheslav Zingerman	Wayne State	14	0.609	92	88	+4
8	Kevin Mo	Stanford	14	0.609	76	75	+1
9	Jonathan Yergler	Princeton	13	0.565	86	75	+11
10	James Kaul	Notre Dame	12	0.522	80	70	+10
11	Kian Ameli	Stanford	12	0.522	89	90	-1
12	Greg Schoolcraft	Notre Dame	12	0.522	81	88	-7
13	Justin Dion	Sacred Heart	11	0.478	101	90	+11
14	James Hawrot	Harvard	11	0.478	84	85	-1
15	Byron Neslund	N.Y.U.	10	0.435	86	89	-3
16	Karl Harmenberg	Harvard	9	0.391	82	88	-6
17	Jacob Wischnia	Pennsylvania	9	0.391	81	88	-7
18	Brian Heflich	Penn State	9	0.391	84	92	-8
19	Marco Canevari	Ohio State	9	0.391	84	97	-13
20	Graham Wicas	Princeton	8	0.348	76	90	-14
21	Eric Hsieh	North Carolina	8	0.348	70	87	-17
22	Daniel Trapani	Air Force	7	0.304	78	95	-17
23	Tristan Jones	Duke	6	0.261	64	94	-30
24	William Bedor	Brandeis	6	0.261	68	100	-32

2010 NCAA Championships

Men's Epée

Final Table and Standings

Name	School	#	1	2	3	4	5	6	7	8	9	10	11	12	13	14	15	16	17	18	19	20	21	22	23	24	V	TS	TR	Ind	PI
Marco Canevari	Ohio State	1	■	4	2	4	V5	4	V5	3	2	1	V5	4	4	2	V5	3	V4	V5	V5	3	V5	2	2	V5	9	84	97	-13	19
Igor Tolkachev	Ohio State	2	V5	■	V5	2	0	V5	V5	V5	2	3	2	3	4	3	V5	V5	4	V5	V5	V5	V5	V5	V5	V5	14	93	80	+13	6
Justin Dion	Sacred Heart	3	V5	4	■	4	4	V5	4	4	4	V5	V5	V5	4	3	4	V5	V5	V5	3	V5	V5	4	V5	4	11	101	90	+11	13
Kian Ameli	Stanford	4	V5	V5	V5	■	4	V5	V5	3	2	V5	3	V5	V5	2	3	0	V5	4	V5	3	V5	2	3	V5	12	89	90	-1	11
Kevin Mo	Stanford	5	4	V1	V5	V5	■	V4	V5	4	3	V5	2	1	V2	V5	2	V1	V3	V5	V5	0	3	2	V5	V4	14	76	75	+1	8
William Bedor	Brandeis	6	V5	4	0	1	1	■	3	V5	V4	3	V5	V3	3	4	1	2	3	4	2	4	2	1	V5	3	6	68	100	-32	24
Karl Harmenberg	Harvard	7	4	4	V5	4	2	V5	■	V5	1	V5	3	1	2	3	3	2	3	4	V5	V5	V5	V3	3	V5	9	82	88	-6	16
James Hawrot	Harvard	8	V5	2	V5	V5	V5	3	2	■	2	V5	3	V4	2	4	3	3	3	V5	2	1	V5	V5	V5	V5	11	84	85	-1	14
Dwight Smith	Columbia/Barnard	9	V5	V3	V5	V5	V5	0	V2	V3	■	V4	1	V5	0	V3	V3	V3	V5	2	2	2	V5	V5	V5	0	16	73	62	+11	3T
Daniel Trapani	Air Force	10	V5	V5	1	4	4	V5	1	2	3	■	4	V5	3	2	V5	3	2	4	V5	4	V4	1	2	4	7	78	95	-17	22
Peter French	Air Force	11	3	V5	3	V5	V5	4	V4	V4	V3	V5	■	V5	V2	V5	V4	V5	3	V5	4	4	2	V2	V4	V5	16	91	72	+19	2
Eric Hsieh	North Carolina	12	V5	V5	4	3	V2	2	V5	3	3	4	1	■	0	3	3	V3	4	1	1	2	V3	V5	V5	3	8	70	87	-17	21
Nicholas Vomero	St. John's	13	V5	V5	V5	2	1	V5	V5	V5	V1	V5	1	V2	■	V5	3	1	V5	3	V5	V5	V5	4	V5	4	15	87	67	+20	5
Marat Israelian	St. John's	14	V5	V4	V5	V5	4	V5	V5	V5	2	V5	3	V4	3	■	V5	V5	V5	V5	V5	V5	V5	V5	V4	V5	19	104	71	+33	1
Byron Neslund	N.Y.U.	15	4	2	V5	V5	V5	V5	V5	V5	2	3	3	V5	V5	4	■	0	4	3	V5	4	V5	3	2	2	10	86	89	-3	15
James Kaull	Notre Dame	16	V4	4	4	V5	0	V5	V3	V5	2	V5	4	2	V1	2	V5	■	V5	4	V5	2	V5	3	1	V4	12	80	70	+10	10
Greg Schoolcraft	Notre Dame	17	3	V5	4	1	2	V5	V4	V5	2	V5	V4	V5	3	4	V5	1	■	2	V5	2	V4	V5	2	V3	12	81	88	-7	12
Viacheslav Zingerman	Wayne State	18	3	2	2	V5	3	V5	V5	3	V5	V5	4	V5	V5	1	V5	V5	V5	■	V5	2	V5	2	V5	V5	14	92	88	+4	7
Brian Heflich	Penn State	19	4	1	V5	4	2	V5	4	V5	V5	1	V5	V5	3	1	3	4	3	3	■	2	V5	V5	V5	4	9	84	92	-8	18
Nick Chinman	Penn State	20	V4	4	2	V5	V5	V5	2	V5	V5	V5	V5	V5	4	4	V5	V5	V5	V5	V5	■	2	1	V5	V5	16	98	75	+23	3T
Tristan Jones	Duke	21	3	0	4	2	V5	V5	3	3	2	1	V3	2	1	2	2	1	3	4	4	V5	■	3	V5	V1	6	64	94	-30	23
Jonathan Yergler	Princeton	22	V5	4	V5	V5	V5	V5	2	1	1	V5	1	4	V5	2	V5	V5	2	V5	1	V5	V5	■	3	V5	13	86	75	+11	9
Graham Wicas	Princeton	23	V3	4	4	V5	4	3	V5	1	1	V5	3	2	1	3	V5	V5	V5	1	3	3	4	V4	■	2	8	76	90	-14	20
Jacob Wischnia	Pennsylvania	24	3	3	V5	4	2	V5	4	1	V5	V5	2	V5	V5	4	V5	3	2	4	V5	2	0	3	V4	■	9	81	88	-7	17

Women's Saber

Final Standings

1	Rebecca Ward						
4	Dagmara Wozniak	Ward	15-7				
3	Caroline Vloka						
2	Margarita Tschomakova	Vloka	15-10				
						GOLD MEDAL:	
						Caroline Vloka	
						15-13	

Place	Name	School	V	Pct.	TS	TR	Ind
1	Caroline Vloka	Harvard	19	0.826	103	61	+42
2	Rebecca Ward	Duke	22	0.957	113	55	+58
3T	Dagmara Wozniak	St. John's	18	0.783	107	59	+48
3T	Margarita Tschomakova	Ohio State	19	0.826	108	64	+44
5	Sarah Borrmann	Notre Dame	17	0.739	99	75	+24
6	Caitlin Thompson	Penn State	16	0.696	99	61	+38
7	Eileen Hassett	Notre Dame	16	0.696	95	77	+18
8	Eliza Stone	Princeton	15	0.652	92	66	+26
9	Samantha Roberts	Columbia/Barnard	14	0.609	93	86	+7
10	Martyna Wieczorek	St. John's	13	0.565	83	80	+3
11	Jackie Jacobson	Columbia/Barnard	12	0.522	90	89	+1
12	Dominika Franciszkowicz	Pennsylvania	11	0.478	92	89	+3
13	Joanna Cichomski	Princeton	11	0.478	86	88	-2
14	Kamali Thompson	Temple	10	0.435	82	92	-10
15	Olivia Benedek	Penn State	10	0.435	83	96	-13
16	Alison Miller	Ohio State	9	0.391	79	94	-15
17	Beverly Yang	Cornell	9	0.391	78	93	-15
18	Heather Nelson	Air Force	8	0.348	79	99	-20
19	Caitlin Taylor	Brown	7	0.304	68	99	-31
20	Danielle Kamis	Pennsylvania	6	0.261	73	101	-28
21	Elena Helgiu	Harvard	6	0.261	69	101	-32
22	Alicia Gurrieri	Northwestern	5	0.217	72	104	-32
23	Madeline Oliver	Yale	2	0.087	55	106	-51
24	Laura Decker	Cal Tech	1	0.043	49	112	-63

2010 NCAA Championships

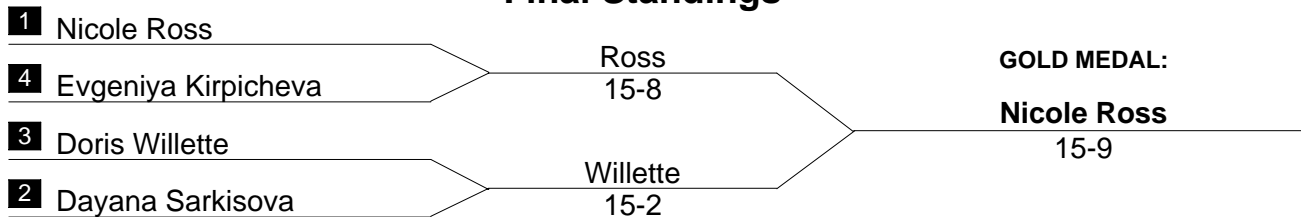
Women's Saber

Final Table and Standings

Name	School	#	1	2	3	4	5	6	7	8	9	10	11	12	13	14	15	16	17	18	19	20	21	22	23	24	V	TS	TR	Ind	PI	
Dominika Franciszkowicz	Pennsylvania	1	█	V5	V5	4	4	4	4	3	V5	V5	V5	V5	V5	V5	V5	V5	3	V5	3	4	3	1	2	2	11	92	89	+3	12	
Danielle Kamis	Pennsylvania	2	3	█	4	4	V5	V5	2	V5	3	3	2	V5	1	4	V5	3	0	V5	3	3	2	0	3	3	6	73	101	-28	20	
Heather Nelson	Air Force	3	3	V5	█	2	0	V5	3	2	3	4	4	V5	4	3	V5	V5	3	V5	3	V5	3	1	V5	1	8	79	99	-20	18	
Joanna Cichomski	Princeton	4	V5	V5	V5	█	1	V5	1	V5	V5	V5	2	V5	4	3	V5	V5	2	V5	3	4	3	2	4	2	11	86	88	-2	13	
Eliza Stone	Princeton	5	V5	2	V5	V5	█	V5	V5	3	V5	1	V5	V5	V5	V5	V5	4	2	V5	3	1	V5	V5	V5	1	15	92	66	+26	8	
Kamali Thompson	Temple	6	V5	3	4	3	1	█	0	V5	V5	4	2	V5	1	V5	V5	V5	4	V5	4	V5	2	2	V5	2	10	82	92	-10	14	
Caroline Vloka	Harvard	7	V5	V5	V5	V5	2	V5	█	V5	V5	V5	2	V5	1	V5	V5	V5	V5	V5	V5	V5	V5	V5	V5	V5	3	19	103	61	+42	1
Elena Helgiu	Harvard	8	V5	4	V5	0	V5	3	2	█	3	4	2	V5	1	2	V5	4	4	0	2	4	V5	1	3	0	6	69	101	-32	21	
Caitlin Taylor	Brown	9	3	V5	V5	3	0	1	2	V5	█	2	4	V5	0	0	0	3	2	V5	4	V5	V5	3	4	2	7	68	99	-31	19	
Eileen Hassett	Notre Dame	10	2	V5	V5	0	V5	V5	2	V5	V5	█	3	V5	V5	V5	V5	V5	1	V5	V5	V5	V5	V5	4	3	16	95	77	+18	7	
Sarah Borrmann	Notre Dame	11	4	V5	V5	V5	3	V5	V5	V5	V5	V5	█	V5	V5	1	V5	3	V5	V5	V5	V5	V5	1	V5	2	17	99	75	+24	5	
Laura Decker	Cal Tech	12	2	1	2	1	1	2	1	3	3	3	0	█	1	1	1	V5	1	4	1	3	2	3	4	4	1	49	112	-63	24	
Dagmara Wozniak	St. John's	13	3	V5	V5	V5	4	V5	V5	V5	V5	2	4	V5	█	V5	V5	V5	V5	V5	V5	V5	V5	V5	V5	V5	4	18	107	59	+48	3T
Martyna Wieczorek	St. John's	14	1	V5	V5	V5	2	2	0	V5	V5	2	V5	V5	1	█	V5	1	3	V5	V5	V5	3	V5	V5	3	13	83	80	+3	10	
Madeline Oliver	Yale	15	4	3	1	3	1	3	2	2	V5	3	4	V5	3	1	█	0	1	2	4	1	1	1	3	2	2	55	106	-51	23	
Alison Miller	Ohio State	16	2	V5	4	4	V5	2	1	V5	V5	1	V5	2	2	V5	V5	█	1	4	4	V5	V5	2	1	4	9	79	94	-15	16	
Margarita Tschomakova	Ohio State	17	V5	V5	V5	V5	V5	V5	3	V5	V5	V5	3	V5	3	V5	V5	V5	█	V5	V5	V5	V5	V5	V5	V5	4	19	108	64	+44	3T
Alicia Gurrieri	Northwestern	18	2	3	3	4	3	3	3	V5	2	3	2	V5	0	4	V5	V5	4	█	2	2	4	1	V5	2	5	72	104	-32	22	
Samantha Roberts	Columbia/Barnard	19	V5	V5	V5	V5	V5	V5	4	V5	V5	3	4	V5	2	4	V5	V5	2	V5	█	1	V5	2	V5	1	14	93	86	+7	9	
Jackie Jacobson	Columbia/Barnard	20	V5	V5	3	V5	V5	4	3	V5	4	2	3	V5	0	2	V5	4	4	V5	V5	█	V5	1	V5	V5	12	90	89	+1	11	
Beverly Yang	Cornell	21	V5	V5	V5	V5	2	V5	3	3	1	2	1	V5	3	V5	V5	2	1	V5	3	4	█	3	3	2	9	78	93	-15	17	
Caitlin Thompson	Penn State	22	V5	V5	V5	V5	2	V5	1	V5	V5	3	V5	V5	4	4	V5	V5	4	V5	V5	V5	V5	█	V5	1	16	99	61	+38	6	
Olivia Benedek	Penn State	23	V5	V5	3	V5	0	3	4	V5	V5	V5	3	V5	3	1	V5	V5	2	4	2	4	V5	2	█	2	10	83	96	-13	15	
Rebecca Ward	Duke	24	V5	V5	V5	V5	V5	V5	V5	V5	V5	V5	V5	V5	V5	V5	V5	V5	V5	V5	V5	V5	3	V5	V5	█	22	113	55	+58	2	

Women's Foil

Final Standings



Place	Name	School	V	Pct.	TS	TR	Ind
1	Nicole Ross	Columbia/Barnard	21	0.913	111	43	+68
2	Doris Willette	Penn State	19	0.826	105	41	+64
3T	Evgeniya Kirpicheva	St. John's	19	0.826	104	53	+51
3T	Dayana Sarkisova	Northwestern	20	0.870	103	66	+37
5	Hayley Reese	Notre Dame	16	0.696	105	67	+38
6	Brianna Martin	Princeton	16	0.696	98	68	+30
7	Oksana Dmytruk	Ohio State	14	0.609	89	64	+25
8	Olivia Dobbs	Wayne State	13	0.565	91	86	+5
9	Irina Koroleva	St. John's	12	0.522	86	78	+8
10	Allison Henvick	Ohio State	12	0.522	87	80	+7
11	Shelby MacLeod	Harvard	12	0.522	79	82	-3
12	Misha Goldfeder	Harvard	12	0.522	80	88	-8
13	Katharine Pitt	Yale	10	0.435	78	87	-9
14	Melissa Parker	Temple	9	0.391	66	89	-23
15	Rocky Rothenberg	Princeton	9	0.391	72	98	-26
16	Olga Ostatnigrosh	Penn State	8	0.348	72	92	-20
17	Jessica Wacker	Stanford	8	0.348	69	93	-24
18	Mikayla Varadi	Temple	7	0.304	73	92	-19
19	Pilar Alicéa	U.C. San Diego	7	0.304	74	100	-26
20	D'Meca Homer	Columbia/Barnard	7	0.304	69	99	-30
21	Devynn Patterson	Northwestern	7	0.304	68	98	-30
22	Aida Abdikulova	Pennsylvania	7	0.304	67	97	-30
23	Darsie Malynn	Notre Dame	6	0.261	62	97	-35
24	Jennifer Colacino	Boston College	5	0.217	54	104	-50

2010 NCAA Championships

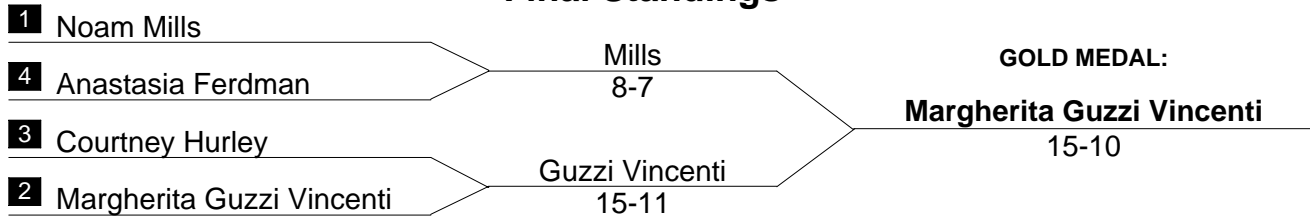
Women's Foil

Final Table and Standings

Name	School	#	1	2	3	4	5	6	7	8	9	10	11	12	13	14	15	16	17	18	19	20	21	22	23	24	V	TS	TR	Ind	PI
Irina Koroleva	St. John's	1		V5	4	V5	2	V5	3	4	V5	2	V4	V5	2	V5	V5	V5	2	4	2	V5	1	1	V5	V5	12	86	78	+8	9
Evgeniya Kirpicheva	St. John's	2	2		V5	V5	1	V5	V5	V5	V5	V4	V5	V5	V5	V5	V5	V5	V5	3	V5	V5	4	V5	V5	V5	19	104	53	+51	3T
Katharine Pitt	Yale	3	V5	2		V5	3	V5	1	1	V5	V5	3	V5	4	4	V5	2	2	V5	3	2	1	V5	0	V5	10	78	87	-9	13
D'Meca Homer	Columbia/Barnard	4	1	1	2		3	4	3	2	V5	V5	2	4	2	1	V5	2	V5	V5	V5	V5	0	0	3	4	7	69	99	-30	20
Nicole Ross	Columbia/Barnard	5	V5	V5	V5	V5		V5	3	V5	V5	V5	V5	V5	V5	V5	V5	3	V5	V5	V5	V5	V5	V5	V5	V5	21	111	43	+68	1
Pilar Alicéa	U.C. San Diego	6	3	2	1	V5	0		2	4	3	2	2	V5	2	2	V5	V5	V5	3	4	3	4	V5	2	V5	7	74	100	-26	19
Dayana Sarkisova	Northwestern	7	V5	4	V5	V5	V5	V5		V3	V5	V5	1	V5	V5	V5	V5	V5	V5	V5	V5	V5	V5	V5	0	V5	20	103	66	+37	3T
Devynn Patterson	Northwestern	8	V5	2	V5	V5	2	V5	2		V5	1	2	3	1	4	3	2	2	2	1	V5	3	V5	0	3	7	68	98	-30	21
Jessica Wacker	Stanford	9	1	1	2	4	3	V5	3	2		4	0	V5	3	V5	V5	1	V4	1	3	V4	2	V5	1	V5	8	69	93	-24	17
Allison Henvick	Ohio State	10	V5	1	4	3	3	V5	3	V5	V5		V5	2	V5	V5	V5	2	V5	4	V5	V5	1	4	0	V5	12	87	80	+7	10
Oksana Dmytruk	Ohio State	11	3	3	V5	V5	2	V5	V5	V5	V5	3		V5	1	1	V5	4	V5	V5	0	V5	V5	V5	2	V5	14	89	64	+25	7
Aida Abdikulova	Pennsylvania	12	0	2	3	V5	3	0	3	V5	3	V5	1		2	0	4	2	V5	V5	V5	V5	1	4	0	4	7	67	97	-30	22
Shelby MacLeod	Harvard	13	V5	0	V5	V5	1	V5	3	V5	V5	0	V5	V5		2	V5	V5	4	1	V5	V5	1	2	2	3	12	79	82	-3	11
Misha Goldfeder	Harvard	14	2	2	V5	V5	1	V5	3	V5	2	2	V5	V5	V3		2	3	V5	V5	V5	V5	1	V5	1	3	12	80	88	-8	12
Jennifer Colacino	Boston College	15	1	0	0	3	0	3	0	V5	1	2	4	V5	2	V5		0	V5	3	V5	2	4	0	3	1	5	54	104	-50	24
Hayley Reese	Notre Dame	16	4	3	V5	V5	V5	4	4	V5	V5	V5	V5	V4	3	V5	V5		V5	4	V5	V5	V5	4	V5	V5	16	105	67	+38	5
Darsie Malynn	Notre Dame	17	V5	2	V5	2	0	2	4	V5	3	2	0	1	V5	3	2	0		V5	1	3	3	V5	0	4	6	62	97	-35	23
Olivia Dobbs	Wayne State	18	V5	V5	4	3	1	V5	2	V5	V5	V5	1	3	V5	4	V5	V5	2		V5	3	V5	V5	3	V5	13	91	86	+5	8
Mikayla Varadi	Temple	19	V5	0	V5	3	0	V5	4	V5	V4	2	V5	4	4	4	3	1	V5	4		2	2	2	1	3	7	73	92	-19	18
Melissa Parker	Temple	20	1	4	V5	1	1	V5	1	3	3	2	0	1	3	4	V5	0	V5	V5	V3		V4	V5	0	V5	9	66	89	-23	14
Brianna Martin	Princeton	21	V5	V5	V5	V5	2	V5	4	V5	V5	V5	1	V5	V5	V5	V5	4	V5	2	V5	3		V5	3	V4	16	98	68	+30	6
Olga Ostatnigrosh	Penn State	22	V5	2	0	V5	0	3	2	4	3	V5	0	V5	V5	4	V5	V5	1	4	V5	1	4		0	4	8	72	92	-20	16
Doris Willette	Penn State	23	4	1	V5	V5	3	V5	V5	V5	V5	V5	V5	V5	V5	V5	V5	2	V5	V5	V5	V5	V5	V5		V5	19	105	41	+64	2
Rocky Rothenberg	Princeton	24	1	1	2	V5	2	4	1	V5	1	3	4	V5	V5	V5	V5	4	V5	1	V5	1	2	V5	0		9	72	98	-26	15

Women's Epée

Final Standings



Place	Name	School	V	Pct.	TS	TR	Ind
1	Margherita Guzzi Vincenti	Penn State	19	0.826	109	77	+32
2	Noam Mills	Harvard	21	0.913	110	56	+54
3T	Anastasia Ferdman	Penn State	18	0.783	97	62	+35
3T	Courtney Hurley	Notre Dame	19	0.826	106	74	+32
5	Sanne Gars	St. John's	18	0.783	93	62	+31
6	Kelley Hurley	Notre Dame	17	0.739	98	68	+30
7	Susannah Scanlan	Princeton	16	0.696	101	76	+25
8	Francesca Bassa	Stanford	13	0.565	82	76	+6
9	Simone Barrette	Air Force	13	0.565	90	86	+4
10	Christa French	Northwestern	13	0.565	79	81	-2
11	Kristin Howell	Temple	12	0.522	94	83	+11
12	Emily D'Agostino	Duke	12	0.522	91	80	+11
13	Tetyana Novakovska	St. John's	12	0.522	84	89	-5
14	Julia Tichonova	Ohio State	10	0.435	83	81	+2
15	Phoebe Caldwell	Princeton	9	0.391	79	88	-9
16	Kayley French	Northwestern	8	0.348	83	99	-16
17	Stephanie Wheeler	Pennsylvania	8	0.348	81	104	-23
18	Lydia Kopecky	Columbia/Barnard	8	0.348	78	105	-27
19	Victoria Mo	U.C. San Diego	6	0.261	77	101	-24
20	Neely Brandfield-Harvey	Columbia/Barnard	6	0.261	80	106	-26
21	Adelaide McDonnell	Cornell	5	0.217	78	105	-27
22	Felicia Sun	Harvard	5	0.217	72	100	-28
23	Katherine Thompson	Cornell	5	0.217	65	105	-40
24	Madeline Buxton	Yale	3	0.130	60	106	-46

2010 NCAA Championships

Women's Epée

Final Table and Standings

Name	School	#	1	2	3	4	5	6	7	8	9	10	11	12	13	14	15	16	17	18	19	20	21	22	23	24	V	TS	TR	Ind	PI
Susannah Scanlan	Princeton	1	█	V5	V5	3	4	V5	V5	1	V5	4	V5	V5	4	V5	V5	2	V5	V5	V5	V5	V5	V4	V5	4	16	101	76	+25	7
Phoebe Caldwell	Princeton	2	1	█	V5	3	2	V2	2	4	V5	V5	4	4	V4	4	V4	3	4	V5	3	V5	V5	0	3	2	9	79	88	-9	15
Stephanie Wheeler	Pennsylvania	3	3	2	█	3	1	V5	3	V5	V5	2	4	3	4	V5	4	3	4	2	V5	V5	V5	2	V5	1	8	81	104	-23	17
Courtney Hurley	Notre Dame	4	V5	V5	V5	█	V5	V5	V5	2	V5	V5	3	4	V5	V5	4	V5	V5	V5	V5	V5	V5	V3	V5	V5	19	106	74	+32	3T
Kelley Hurley	Notre Dame	5	V5	V3	V5	3	█	V5	V5	4	V5	V5	V5	V5	3	V5	V5	2	2	V5	V5	V5	V5	4	V2	V5	17	98	68	+30	6
Julia Tichonova	Ohio State	6	4	1	3	3	4	█	V5	0	V5	V5	3	V2	V5	V5	V5	4	1	3	3	V5	V5	4	V5	3	10	83	81	+2	14
Tetyana Novakovska	St. John's	7	0	V5	V5	3	1	0	█	2	V5	V5	V5	V5	V5	3	4	3	1	V5	V5	V5	4	3	V5	V5	12	84	89	-5	13
Sanne Gars	St. John's	8	V5	V5	4	V5	V5	V1	V5	█	2	V5	V5	1	V5	V5	1	V5	V1	V5	V5	V5	V5	3	V5	V5	18	93	62	+31	5
Madeline Buxton	Yale	9	2	1	3	3	2	3	1	V5	█	4	2	1	V5	4	2	3	2	2	V5	3	4	0	3	0	3	60	106	-46	24
Kayley French	Northwestern	10	V5	4	V5	4	4	2	3	2	V5	█	V4	V4	3	3	3	4	4	1	V5	V5	V5	2	2	4	8	83	99	-16	16
Christa French	Northwestern	11	1	V5	V5	V4	1	V4	3	0	V5	3	█	V3	V5	V5	3	V5	2	2	V5	V5	1	2	V5	V5	13	79	81	-2	10
Francesca Bassa	Stanford	12	3	V5	V5	V5	2	1	2	V2	V5	3	2	█	V5	V5	V5	4	2	2	V5	V5	V3	1	V5	V5	13	82	76	+6	8
Neely Brandfield-Harvey	Columbia/Barnard	13	V5	3	V5	3	V5	1	3	4	3	V5	4	3	█	4	V5	4	2	1	3	3	3	2	V5	4	6	80	106	-26	20
Lydia Kopecky	Columbia/Barnard	14	4	V5	4	2	2	3	V5	1	V5	V4	2	4	V5	█	1	3	2	3	V5	V5	2	4	V5	2	8	78	105	-27	18
Simone Barrette	Air Force	15	3	3	V5	V5	2	3	V5	V5	V5	V5	V5	3	4	V5	█	2	1	2	V5	V5	V5	2	V5	V5	13	90	86	+4	9
Margherita Guzzi Vincenti	Penn State	16	V5	V5	V5	2	V5	V5	V5	4	V5	V5	4	V5	V5	V5	V5	█	V5	V5	V5	V5	V5	4	V5	V5	19	109	77	+32	1
Anastasia Ferdman	Penn State	17	4	V5	V5	3	V3	V5	V5	0	V5	V5	V3	V5	V5	V5	V5	3	█	V5	V5	V5	V5	1	V5	V5	18	97	62	+35	3T
Emily D'Agostino	Duke	18	2	3	V5	2	4	V5	4	4	V5	V5	V4	V5	V5	V5	V5	2	4	█	V5	3	V5	2	V5	2	12	91	80	+11	12
Katherine Thompson	Cornell	19	2	V4	4	2	3	V4	3	1	1	2	2	1	V5	4	2	2	3	1	█	V5	4	3	V5	2	5	65	105	-40	23
Adelaide McDonnell	Cornell	20	4	3	4	4	4	4	2	3	V5	4	0	2	V5	4	4	3	1	V5	4	█	V5	2	V5	1	5	78	105	-27	21
Victoria Mo	U.C. San Diego	21	3	1	4	3	2	4	V5	3	V5	3	V5	2	V5	V5	4	3	2	3	V5	3	█	1	3	3	6	77	101	-24	19
Noam Mills	Harvard	22	3	V5	V5	2	V5	V5	V5	V5	V5	V5	V5	V5	V5	V5	V5	V5	V5	V5	V5	V5	V5	█	V5	V5	21	110	56	+54	2
Felicia Sun	Harvard	23	2	V5	3	3	0	4	4	1	V5	V5	3	1	4	4	1	3	2	3	2	3	V5	4	█	V5	5	72	100	-28	22
Kristin Howell	Temple	24	V5	V5	V5	4	2	V5	4	4	V5	V5	2	3	V5	V5	4	4	2	V5	V5	V5	V5	3	2	█	12	94	83	+11	11